

# KONCEPT SCREENINGU ZADNÍHO SEGMENTU OKA

Komplexní servis v péči o zrak Vašich klientů.  
See better. Look perfect.



Budte ještě úspěšnější díky novému konceptu společnosti Rodenstock pro vyšetření zadního segmentu oka.

## Výhody pro Vás:

- rozšíření nabídky služeb a konzultace na Vaší prodejně
- profesionální analýza rizik při očních onemocněních
- posílení Vašich kompetencí experta v oblasti lepšího vidění
- výrazné odlišení se od Vaší konkurence
- navýšení počtu zákazníků díky referenci a doporučení
- vyšší četnost opakovaných návštěv s možností dalšího prodeje
- prodej prémiových produktů

## Výhody pro Vaše zákazníky:

- pohodlné změření i bez předchozího medikamentózního rozšiřování zornice
- komplexní a rychlé vyšetření přímo ve Vaší optice
- užitečná preventivní kontrola zraku s možností doporučení dalšího postupu v případě zjištění vad a onemocnění

## Výhody konceptu Rodenstock oproti běžným fundus kamerám:



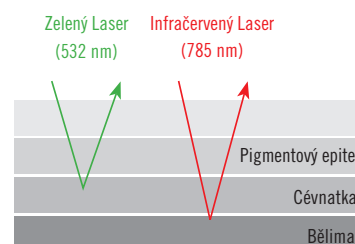
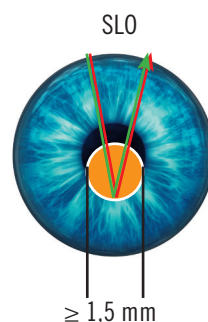
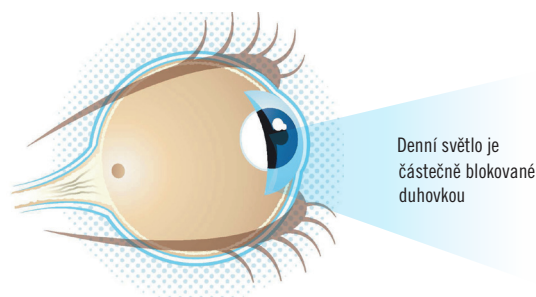
### Běžně používaná fundus kamera

- Tradiční kamerový systém
- Úhel:  $\sim 52^\circ \times 45^\circ$
- Velikost zornice:  $\geq 3$  mm
- Lékařský měřicí přístroj
- Obvykle větší přístroje



### Rodenstock Easy Scan

- Technologie SLO\* se dvěma vlnovými délkami
- Úhel:  $60^\circ \times 45^\circ$
- Velikost zornice:  $\geq 1,5$  mm
- Kompaktní a přenosný přístroj vhodný pro použití v prostředí oční optiky



\* Skenovací-laserový-oftalmoskop



## Stručný přehled technických údajů:

- Projekční jednotka: Scanning-Laser-AXS<sup>^</sup> ab (SLO)
- Režim měření: zelený (532 nm), infračervený (785 nm)
- Úhel obrazu: 60° x 45°
- Velikost zornice: ≥ 1,5 mm
- Automatické zaostření a vytvoření snímku
- Kompenzace ametropie: +/- 10D
- Možnost síťové komunikace - např. v rámci telemedicínského připojení
- Formáty snímků: TIFF, BMP, DICOM, PDF, JPEG, PNG
- Váha: < 11 kg
- Rozměry: 445 x 322 x 420 mm (V x Š x D)
- Servis a podpora: EasyScan GmbH

## Varianty:



### Rodenstock Fundus Scanner + software do vlastního PC

Doporučená minimální specifikace PC:

- Procesor Intel® Core™ i5-7500 3.4 GHz
- Grafická karta Intel HD Graphics 630
- RAM 8 GB DDR4-2400 SDRAM
- HDD 256 GB PCIe® NVMe™ SSD
- Operační systém Windows 10 Pro 64
- Rozlišení obrazovky 1920 x 1080 Pixel

### Rodenstock Fundus Scanner + All in One PC

Výhody: síť profesionálních očních lékařů prostřednictvím telemedicínského připojení vypracují vyhodnocení pro prevenci zrakových onemocnění a abnormalit pro případné doporučení návštěvy specialisty.\*

Rodenstock ČR s.r.o.  
Dr. Sedláka 842 / III  
339 01 Klatovy  
Czech Republic  
Tel. +420 376 346 555  
www.rodenstock.cz

\*nutná zvláštní dohoda

**R**  
**RODENSTOCK**